

*Формування механізмів  
взаємодії та запровадження  
принципів соціального  
партнерства*


*Семінар-практикум для керівників ЗДО*



1. Соціальне партнерство, як фактор повноцінного розвитку освіти в ЗДО (для самостійного вивчення)
2. Партнерство як елемент соціальної взаємодії.  
Види соціальних проектів
3. «Майстерня успіху» - презентація успішного досвіду соціального партнерства в сучасному закладі м. Лисичанська
4. Групова вправа з підготовки листа для написання соціального проекту

# Поняття «соціальне партнерство»

Соціальне партнерство — це усвідомлене бажання сторін дійти взаєморозуміння, погоджуватися на компроміси, співробітничати в ім'я соціального миру, що є важливою передумовою поступального розвитку економіки, а отже і підвищення якості життя



# Рівні системи соціального партнерства в освіті

1. Взаємовідносини соціальних груп професіоналів всередині системи
2. Партнерство працівників системи освіти з представниками інших організацій і соціальних інститутів
3. Взаємовідносини самого інституту освіти і громадськості



# Соціальне партнерство в освіті

1. Зберігає основні ідеї організації роботи в сфері додаткової освіти
2. Підтримує взаємини з держструктурами, бізнесовим середовищем, соціумом і батьками
3. Бере активну участь в його розвитку.
4. Розподіл бюджетних коштів відповідно до запитів організацій



# Соціальне партнерство в освітньому закладі

*Сучасний дитячий садок* - це соціально-педагогічна система, що взаємодіє з чималим числом організацій, підприємств, установ

Взаємодія дитячого садка з іншими соціальними інститутами є запорукою виховання здорової успішної особистості



# Що таке соціальний проект?

Відсутність  
протиріч

Можливість  
реалізації

План реалізації

Причина  
виникнення

Наукова основа

Соціально-  
культурний  
проект

# Соціальні проекти України



## Проект «Соціальна освіта в Україні»

Організація і  
проведення  
семінарів

Навчання громадських  
волонтерів і представників  
громадськості

Ініціювання розвитку  
дистанційного навчання  
працівників і педагогів

Розвиток мережі  
ресурсних центрів



# Види соціальних проектів



Науково-технічні



Освітні



Захисно-правові



Виховні



Благодійні



Культурні

# “Здоровий спосіб життя”



# “Екологія”



# “Допомога дітям-сиротам”



# “Сім'я”



*“Майстерня успіху”.*  
*Презентація успішного досвіду*  
*впровадження соціального*  
*проекту*

*директор Лисичанського центру науково-  
технічної творчості учнівської молоді*  
*Лисицька Лариса Іванівна*

# Благодійні ярмарки















# Співпраця с дитячими домами сімейного типу. Зйомка мультфільму









Майстер – клас  
з ліплення







Запуск моделей  
кораблів в  
басейні



Ігрова  
програма



Подарунки  
літнім людям  
від вихованців  
ЦЕНТРУ





Майстер – клас з  
виготовлення  
ляльки - мотанки





Майстер – клас з  
ВИГОТОВЛЕННЯ  
ВИТИНАНОК





MEIZU M6 Note  
DUAL CAMERA



Виготовлення  
новорічних віночків

# Співпраця з родинами дітей з особливими освітніми потребами









*Візитна картка соціального  
проекту*

*Практична частина*

# Як необхідно оформити соціальний проект?



Продумаємо теми  
соціальних проектів у  
вашому дитячому  
садку



A top-down view of a desk with a white keyboard, gold-rimmed glasses, a gold pen, and a lined notebook. A red dashed rectangle is drawn around the central text.

«TEMA»



# Як виглядає **картка** соціального проекту?


- Назва проекту
- Актуальність теми
- Основна мета, завдання проекту
- Потенційні заходи
- Внутрішні та зовнішні ресурси
- Результати підсумку
- Очікування від реалізації
- Бенефіціари
- Потенційні ризики
- Нормативна база
- Кінцева вартість проекту
- Дедлайн



# Актуальність


## проблеми

*(Обґрунтуйте  
необхідність реалізації  
проекту. Акцентуйте  
на «ахіллесовій п'яті»  
закладу)*




## Основна мета, завдання проекту

*(Опишіть: головну мету проекту; цілі другого та наступних рівнів; завдання, що ставите перед собою. Стисло означте ваше дерево цілей)*




## Потенційні заходи

*(Наведіть приклади заходів, які плануєте реалізувати у межах програми/проекту: робочі чи навчальні візити, конференції, виставки тощо)*




# Внутрішні та зовнішні ресурси

*(Зазначте нематеріальні ресурси, необхідні для впровадження проекту. Дайте відповіді на запитання, які з вказаних ресурсів навчальний заклад може забезпечити самостійно, а котрі потребують залучення зовнішніх організацій (тут виокреміть ресурси, що можуть надати ваші потенційні партнери)*




# Результати підсумку

*(Охарактеризуйте  
кількісні та якісні  
показники, яких  
прагнете у  
короткостроковій  
перспективі)*




## Очікування від реалізації

*(Поясніть, які переваги і особливості отримає ваш навчальний заклад у довгостроковій перспективі після того, як проект буде впроваджено)*



## Бенефіціари


*(Вкажіть кінцевого користувача продуктами реалізованого проекту: школярі, вчителі, вихователі, батьки, жителі вашого населеного пункту тощо)*






# Потенційні ризики

*(Проаналізуйте можливі  
внутрішні та зовнішні  
ризики, які можуть  
вплинути на хід  
реалізації проекту)*




# Нормативна база

*(Перелічіть основні нормативно-правові акти, установчі та інші документи, якими оперуватимете в процесі реалізації проекту)*



# Дедлайн

*(Визначте реальні терміни початку та завершення проекту. Урахуйте можливість форс-мажорів, які можуть відволікти виконання проекту)*





*Дякуємо за увагу!*